



ÜROLOJİK RİSKLİ HASTADA TX: Cerrahi Bakış

Güngör KARAGÜZEL

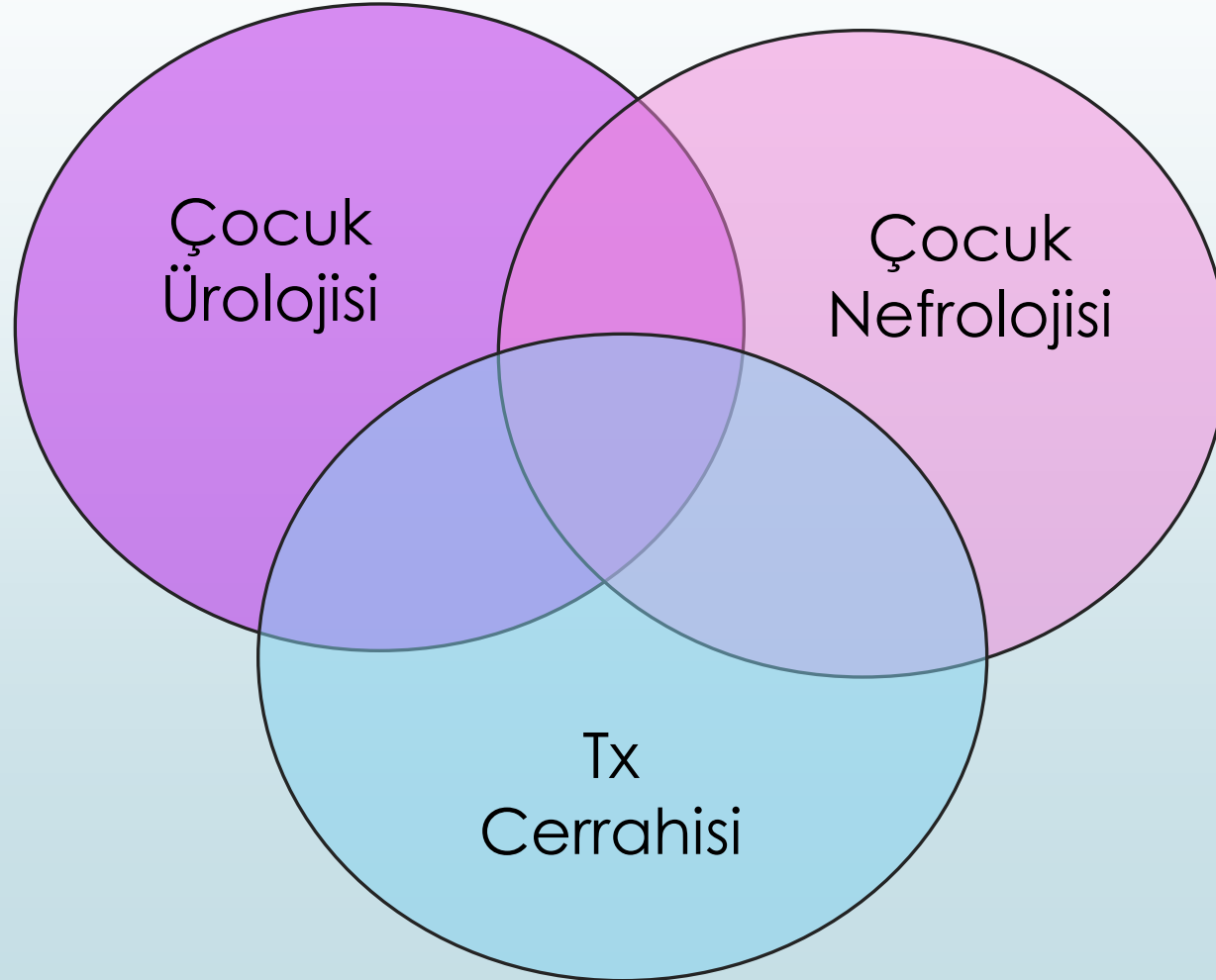
ÜROLOJİK RİSK???



- Nesnel/
Subjektif
- Yapılandırılmamış /
Non-standardize

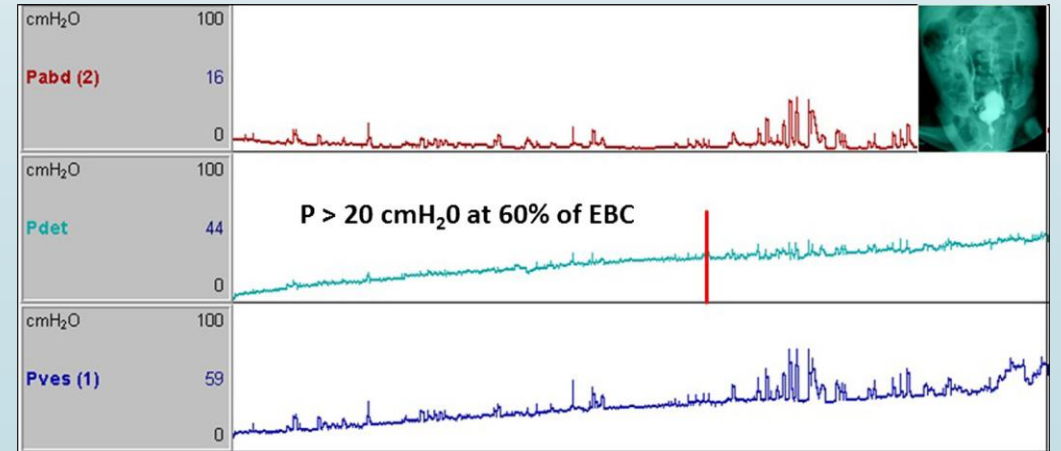
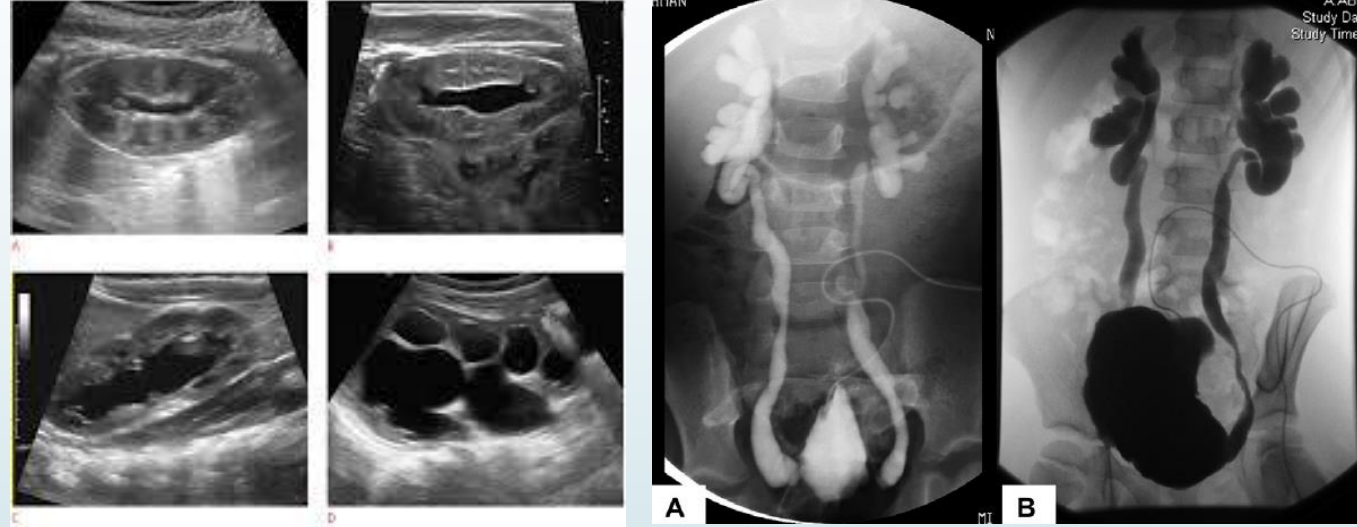


ÜROLOJİK RİSKLİ HASTA



ÜROLOJİK RİSKLERİN BELİRLENMESİ

- Anamnez/Fizik Bakı
- Görüntüleme Yöntemleri
- Ürodinamik İnceleme
- Multidisipliner Değerlendirme



ÜROLOJİK RİSKLER

► Alt Üriner Trakt Bozuklukları → Ogmentasyon

Üreteroneosistostomi

Nefrektomi

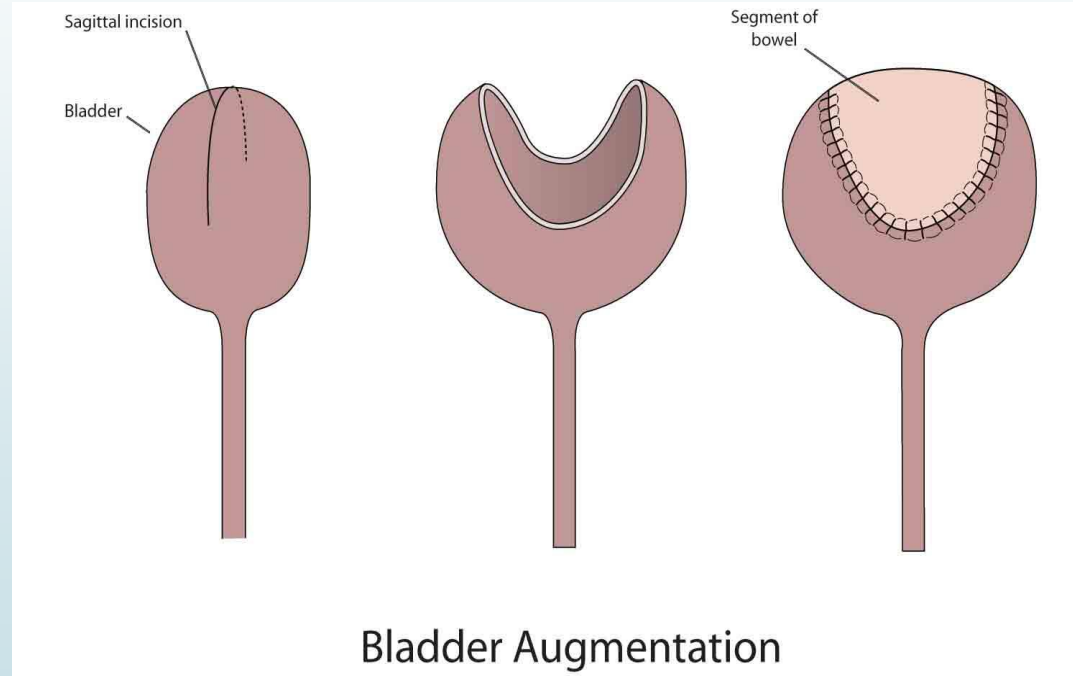


► Diğerleri

(dismorfik beden yapısı, intraabdominal anomaliler,
edinsel hastalıklar)

MESANE OGMENTASYONU

► bladder augmentation/augmentation cystoplasty



► Endikasyonları, Zamanlaması, Tekniđi

MESANE OGMENTASYONU (endikasyonlar)

- Nöropatik mesane
- Hinman sendromu
- Ekstrofi-Epispadias kompleksi
Mesane ekstrofisi)
- Valf (PUV) mesanesi
- ...



OGMENTASYON SİSTOPLASTİ (zamanlama)

► Pretrasplant

Mahdavi Zafarghandi R et al. Comparison of Enterocystoplasty and Ureterocystoplasty before Kidney Transplantation. Int J Organ Transplant Med. 2010;1(4):177-82.

► Eşzamanlı

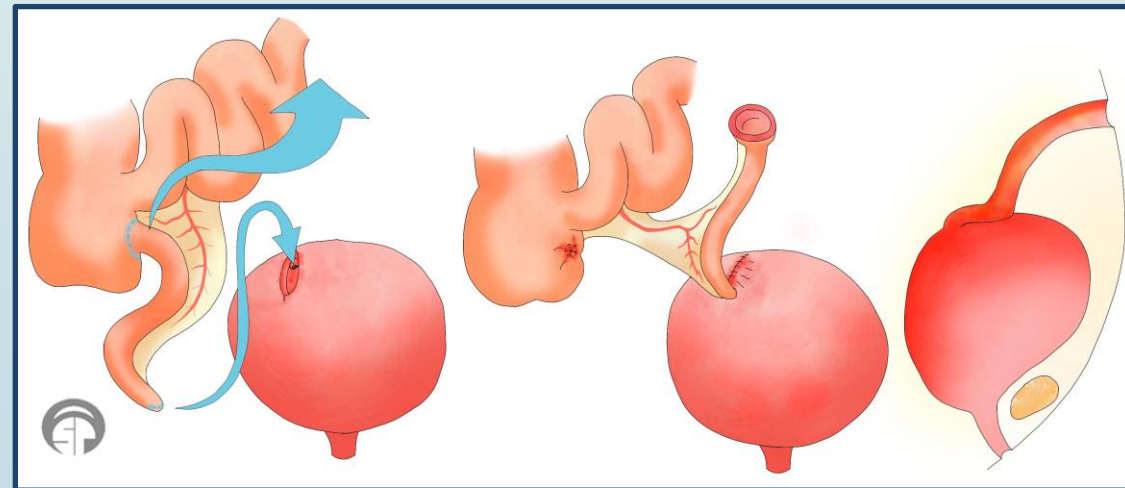
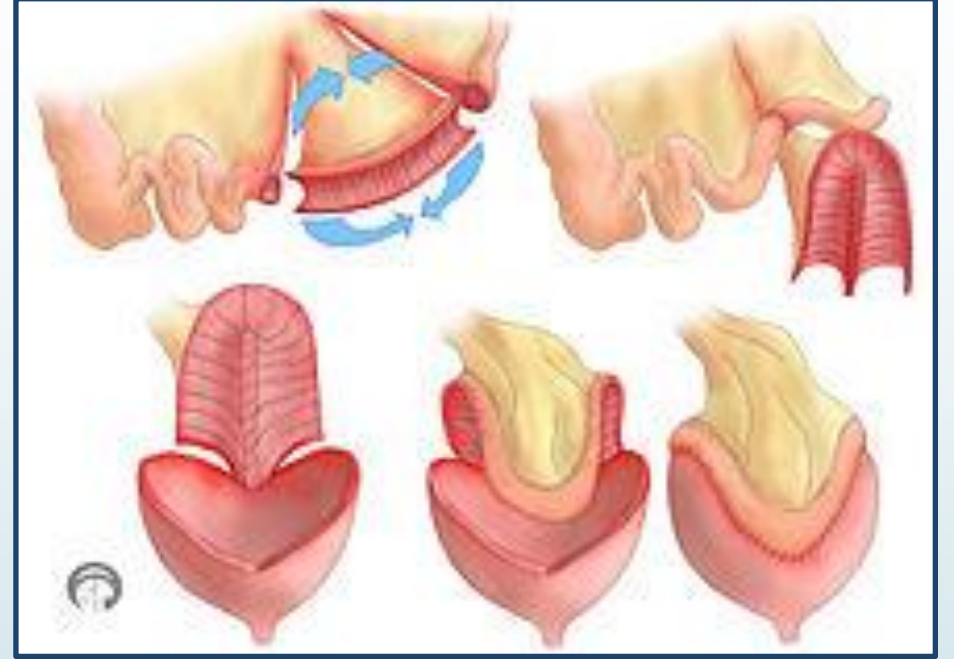
Dinckan A et al. Simultaneous augmentation ileo-cystoplasty in renal transplantation. Urology. 2007 Dec;70(6):1211-4.

► Posttrasplant

Jesus LE, Pippi Salle JL. Pre-transplant management of valve bladder: a critical literature review. J Pediatr Urol. 2015;11(1):5-11

MESANE OGMENTASYONU (teknik)

- İliosistoplasti
- Apendikovezikostomi
(Mitrofanoff prosedürü)
- Rekonfigüre ileum
(Monti işlemi)



MESANE OGMENTASYONU (prognoz)

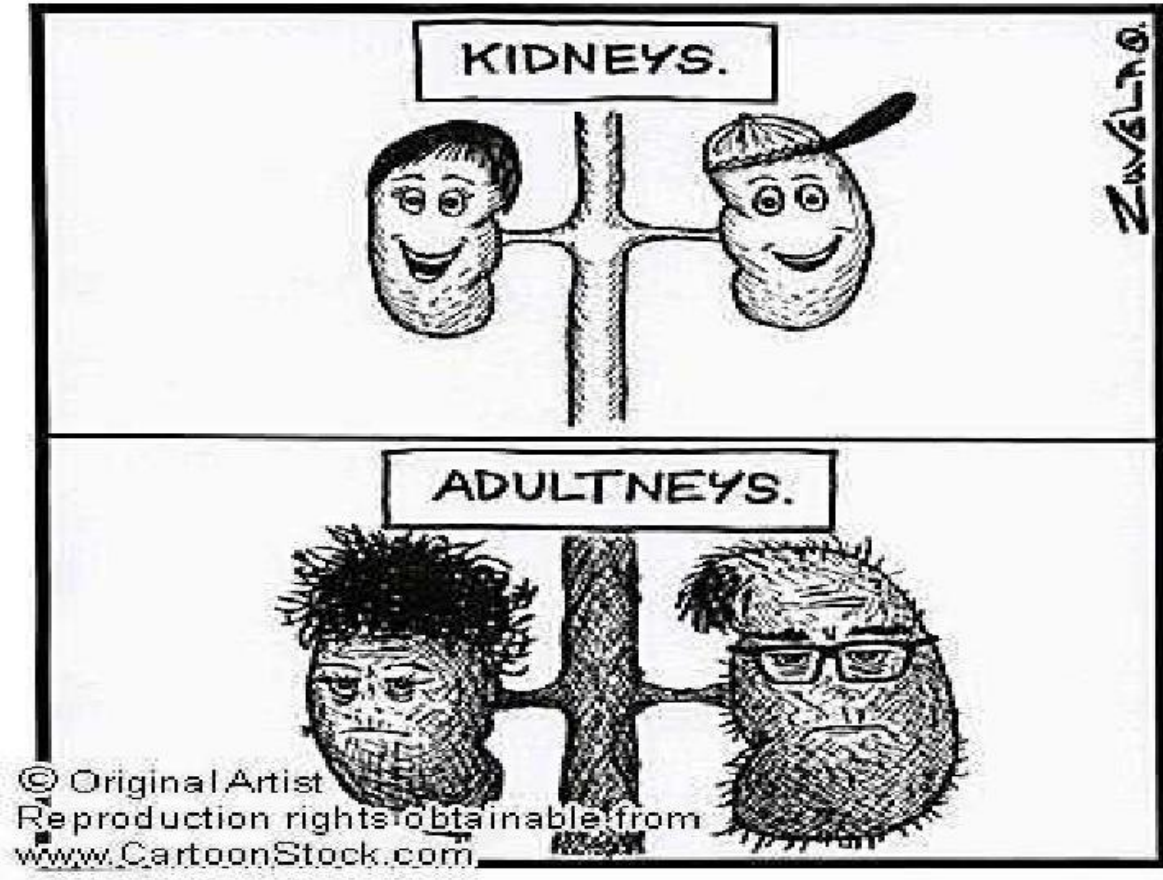
- Teknik komplikasyonlar
- Metabolik bozukluklar
- Gastrointestinal disfonksiyon
- Karsinogenez
- ...



SONUÇ

- Dikkatli preoperatif değerlendirme
- Etyopatogeneze yönelik tedavi
- Uygun cerrahi teknik
- Postoperatif yakın izlem

**MULTİDİSPLİNER
ve
OLGU TEMELLİ
YAKLAŞIM**



İYİ KONGRELER...